


АВТОНОМНАЯ НЕКОММЕРЧЕСКАЯ ОРГАНИЗАЦИЯ
ВЫСШЕГО ОБРАЗОВАНИЯ
«СЕВЕРО-КАВКАЗСКИЙ СОЦИАЛЬНЫЙ ИНСТИТУТ»



Утверждаю
Декан экономического
факультета


Н.В. Снегирева
«20» мая 2021 г.

РАБОЧАЯ ПРОГРАММА ДИСЦИПЛИНЫ

Инновационный менеджмент

(наименование дисциплины)


Направление подготовки 38.03.02 Менеджмент


Направленность (профиль) программы: Менеджмент организации


Квалификация выпускника: бакалавр


Форма обучения: очная, очно-заочная

Год начала подготовки – 2021

Разработана
канд. экон. наук, доцент, доцент
кафедры экономики и менеджмента
 Е.В. Кашеева

Согласована
зав. выпускающей кафедры
экономики и менеджмента
 Е.В. Кашеева

Рекомендована
на заседании кафедры экономики и
менеджмента
протокол № 9
от 20» мая 2021 г.
Зав. кафедрой  Е.В. Кашеева

Одобрена
на заседании учебно-методической
комиссии экономического факультета
от 20» мая 2021 г.
протокол № 9
Председатель УМК  Н.В. Снегирева

Ставрополь, 2021 г.

Содержание

1. Цели освоения дисциплины
 2. Место дисциплины в структуре ОПОП
 3. Планируемые результаты обучения по дисциплине
 4. Объем дисциплины и виды учебной работы
 5. Содержание и структура дисциплины
 - 5.1. Содержание дисциплины
 - 5.2. Структура дисциплины
 - 5.3. Занятия семинарского типа
 - 5.4. Курсовой проект (курсовая работа, реферат, контрольная работа)
 - 5.5. Самостоятельная работа
 6. Образовательные технологии
 7. Фонд оценочных средств (оценочные материалы) для текущего контроля успеваемости, промежуточной аттестации
 8. Учебно-методическое и информационное обеспечение дисциплины
 - 8.1. Основная литература
 - 8.2. Дополнительная литература
 - 8.3. Программное обеспечение
 - 8.4. Профессиональные базы данных
 - 8.5. Информационно-справочные системы
 - 8.6. Интернет-ресурсы
 - 8.7. Методические указания по освоению дисциплины
 9. Материально-техническое обеспечение дисциплины
 10. Особенности освоения дисциплины лицами с ограниченными возможностями здоровья
- Приложение к рабочей программе дисциплины

1. ЦЕЛИ ОСВОЕНИЯ ДИСЦИПЛИНЫ

Целями освоения дисциплины «Инновационный менеджмент» являются: формирование у студентов восприимчивости к нововведениям, теоретических знаний и практических навыков в области подготовки и проведения инновационных изменений планирования, реализации и контроля за осуществлением инновационных проектов.

2. МЕСТО ДИСЦИПЛИНЫ В СТРУКТУРЕ ОПОП

Дисциплина «Инновационный менеджмент» относится к части, формируемой участниками образовательных отношений блока 1 «Обязательные дисциплины» ОПОП.

Предшествующие дисциплины (курсы, модули, практики)	Последующие дисциплины (курсы, модули, практики)
Государственное и муниципальное управление	Производственная практика (Преддипломная практика)
Оценка конкурентоспособности	
Планирование деятельности организации	
Корпоративная и социальная ответственность	
Краткосрочная и долгосрочная стратегия предприятия	
Логистика	
Оценка эффективности проектов	
Управление проектами	

3. ПЛАНИРУЕМЫЕ РЕЗУЛЬТАТЫ ОБУЧЕНИЯ ПО ДИСЦИПЛИНЕ

Код и наименование компетенции	Код и индикатор (индикаторы) достижения компетенции	Результаты обучения
ПК-1 - Способен руководить выполнением типовых задач тактического планирования	ПК-1.4 - Разрабатывает с учетом рыночной конъюнктуры и оценки возможностей предприятия стратегические и тактические планы, обеспечивающие эффективность производства и повышения качества продукции	Знать методологические основы инновационного менеджмента
		Знать источники инноваций
	ПК-1.2 - Выполняет типовые расчеты, необходимые для составления проектов и перспективных планов производственной деятельности	Уметь рассчитывать производственную себестоимость одного изделия в начале освоения и в серийном выпуске
		Уметь определять доход от инноваций
		Владеть навыками расчета экономических показателей для обоснования экономической эффективности инновационного проекта
ПК-2 - Способен	ПК-2.5 - Осуществляет	Знать базовые стратегии в

осуществлять тактическое управление процессами организации	составление проектов по сферам профессиональной деятельности, оценивает их эффективность и учитывает при этом риски.	системе стратегического и проектного управления
		Знать факторы успешной реализации инновационной стратегии
		Знать основы инновационного проектирования
		Уметь определять наиболее привлекательный с точки зрения эффективности проект
		Уметь находить наименее рискованный вариант привлечения финансовых средств
		Владеть навыками обоснования экономической эффективности инновационного проекта
		Владеть навыками определения проектной себестоимости продукции

4. ОБЪЁМ ДИСЦИПЛИНЫ И ВИДЫ УЧЕБНОЙ РАБОТЫ

Общий объем дисциплины составляет 3 зачётные единицы, 108 академических часов.

Очная форма обучения

Вид учебной работы	Всего часов	Триместр
		Б
Контактная работа (всего)	34,5	34,5
в том числе:		
1) занятия лекционного типа (ЛК)	16	16
из них		
– лекции	16	16
2) занятия семинарского типа (ПЗ)	16	16
из них		
– семинары (С)	16	16
– практические занятия (ПР)		
– лабораторные работы (ЛР)		
3) групповые консультации	2	2
4) индивидуальная работа		
5) промежуточная аттестация	0,5	0,5
Самостоятельная работа (всего) (СР)	73,5	73,5
в том числе:		
Курсовой проект (работа)		
Контрольная работа		
Реферат	20	20
Самоподготовка (самостоятельное изучение разделов, проработка и повторение лекционного материала и	27	27

материала учебников и учебных пособий, подготовка к лабораторным и практическим занятиям, коллоквиумам и т.д.)		
Подготовка к аттестации	26,5	26,5
Общий объем, час	108	108
Форма промежуточной аттестации	Экзамен	Экзамен

Очно-заочная форма обучения

Вид учебной работы	Всего часов	Триместр
		В
Контактная работа (всего)	26,5	26,5
в том числе:		
1) занятия лекционного типа (ЛК)	8	8
из них		
– лекции	8	8
2) занятия семинарского типа (ПЗ)	16	16
из них		
– семинары (С)	16	16
– практические занятия (ПР)		
– лабораторные работы (ЛР)		
3) групповые консультации	2	2
4) индивидуальная работа		
5) промежуточная аттестация	0,5	0,5
Самостоятельная работа (всего) (СР)	81,5	81,5
в том числе:		
Курсовой проект (работа)		
Контрольная работа		
Реферат	20	20
Самоподготовка (самостоятельное изучение разделов, проработка и повторение лекционного материала и материала учебников и учебных пособий, подготовка к лабораторным и практическим занятиям, коллоквиумам и т.д.)	35	35
Подготовка к аттестации	26,5	26,5
Общий объем, час	108	108
Форма промежуточной аттестации	Экзамен	Экзамен

5. СОДЕРЖАНИЕ И СТРУКТУРА ДИСЦИПЛИНЫ

5.1. Содержание дисциплины

№ раздела (темы)	Наименование раздела (темы)	Содержание раздела (темы)
1	Инновационный менеджмент в современной экономике	Современные трансформации мировой экономики. Формирование и развитие инновационной теории. Становление инновационной экономики – основа возникновения и развития инновационного менеджмента. Место «Инновационного менеджмента» в

		<p>системе экономических дисциплин. Методологические основы инновационного менеджмента. Инновационный менеджмент – функциональная форма системы управления в организации. Сущность, структура и особенности инновационного менеджмента. Цели, задачи и функции инновационного менеджмента. Новые вызовы и современные тенденции развития инновационного менеджмента.</p>
2	<p>Основные понятия и определения инновационного менеджмента</p>	<p>Ключевые понятия из области инноватики. Становление теории инноватики. Инноватика как наука. Цикличность экономического развития. Большие циклы конъюнктуры Н.Д.Кондратьева. Деловые циклы Й. Шумпетера. Понятие технико-экономического уклада, его жизненный цикл и основные характеристики. Сравнительные характеристики развития промышленного производства в рамках четвертого и пятого технологических укладов. Устойчивое развитие и факторы экономического роста в России. Новация (новшество), инновация (нововведение), инновационный процесс, инновационная деятельность, диффузия инноваций. Классификация инноваций. Источники инноваций. Жизненный цикл инновации. Инновационная деятельность, инновационное предпринимательство, инновационный климат.</p>
3	<p>Инновационный процесс, его структура и организация</p>	<p>Цели и задачи институциональных структур общества в процессе организации инновационной деятельности. Инновационный процесс: понятие, структура, условия обеспечения. Инновационная инфраструктура: ее элементы и функции. Организационные инновации. Инжиниринг и реинжиниринг. Роль информационно-технологических подсистем инновационной инфраструктуры и инновационного брокерства. Инновационный потенциал организации и его элементы. Инновационная политика и инновационные конкурентные стратегии фирм: стратегия дифференциации; стратегия снижения издержек; стратегия наилучшей стоимости. Стратегии инновационного конкурентного поведения фирм: виоленты, пациенты, эксплеренты, коммутанты. Рынок инноваций. Методология маркетинга инноваций. Стратегический и оперативный маркетинг инноваций. Организация маркетинговой деятельности на инновационном предприятии/организации. Организация НИОКР и основы инновационного проектирования. Экспертиза инновационных проектов. Патентно-лицензионная деятельность инновационной организации.</p>
4	<p>Особенности инновационных организаций</p>	<p>Стратегические мотивы, цели, методы ведения хозяйственной деятельности в инновационных организациях. Главные характеристики и принципы инновационных организаций. Организационные структуры управления, максимально приемлемые для</p>

		<p>эффективной инновационной деятельности (организация по дисциплинам, управление по проектам, организация по продукту, матричная структура, сетевая организация, венчурное управление и др.). Технопарковые структуры: научные, технологические и исследовательские парки, бизнес-инкубаторы, инкубаторы технологий, виртуальные инкубаторы, технополисы, Spin-off фирмы. Оболочечные фирмы. Концепция наукоградов и других организационных структур, иницирующих и поддерживающих инновационный бизнес. Создание центров трансфера технологий, сетей и кластеров инновационного развития в России. Крупное и малое предпринимательство в сфере инноваций. Проблемы поддержки российского малого бизнеса со стороны федеральных и региональных структур. Венчурные фирмы/бизнес: сущность, место и роль в инновационных процессах. Финансово-промышленные группы. Стратегические альянсы, научно-исследовательские и научно-производственные альянсы.</p>
5	<p>Стратегические проблемы менеджмента инноваций</p>	<p>Миссия и стратегические направления деятельности инновационной организации. Факторы (условия) формирования инновационных стратегий: повышение скорости изменений во внутренней и внешней среде организации; повышение уровня неопределенности результатов; повышение инвестиционных рисков инновационных проектов; возрастание потребности гармонизации интересов в инновационной организации. Базовые стратегии в системе стратегического и проектного управления: стратегия интенсивного развития, стратегия интеграционного развития; стратегия диверсификации, стратегия сокращения. Стратегии технологических и продуктовых инноваций. Стратегии инноваций услуг. Стратегии инновации бизнес-модели организации. Инновационные стратегии повышения эффективности производства. Методы разработки и обоснования инновационных стратегий и их классификация. Управление идеями в организации: методы генерирования идей: мозговой штурм, морфологический анализ, синектика, теория рекомбинации идей и знаний, метод фокальных объектов. Выявление потенциала идей и доведение идеи до руководства. Системы управления идеями. Факторы успешной реализации инновационной стратегии: организационные структуры управления, персонал, финансовая поддержка, совершенствование нормативно-правовой базы в области инновационной деятельности.</p>
6	<p>Формирование инновационной культуры организации</p>	<p>Теоретические основы разработки организационной культуры предпринимательства адекватной требованиям инновационной экономики. Принципы, источники и ключевые задачи развития инновационной организационной культуры. Механизм стратегического</p>

		управления организационной культурой. Творческие основы работы и развитие творческих способностей персонала в системе инновационной деятельности. Традиционные и нетрадиционные методы мотивации персонала инновационной организации. Разработка проблем инновационного лидерства. Направленность политики инновационного лидера на инициирование перемен и разработку приемов систематизированной инновационной деятельности. Современные трансформации корпоративной культуры российских предприятий.
7	Инновационное предпринимательство и риски	Понятие инновационного предпринимательства. Инновационные программы и основы инновационного проектирования. Экспертиза инновационных проектов. Организация и порядок выполнения научно-исследовательских и опытно-конструкторских работ. Подготовка серийного производства новой продукции. Финансирование инновационной деятельности и оценка ее эффективности. Сравнительные характеристики и методы (статические и динамические) оценки инновационного проекта. Основные показатели экономической эффективности инноваций (чистый дисконтированный доход; индекс доходности; внутренняя норма доходности; период окупаемости). Комплексная оценка эффективности инноваций (научно-техническая, социальная, экономическая эффективность). Финансово-экономический анализ (ФСА) эффективности инноваций. Учет факторов риска и инфляции. Понятие и виды рисков. Процесс управления рисками на различных этапах инновационного процесса. Разработка мероприятий по снижению инновационных рисков.
8	Государственное регулирование инновационных процессов	Социально-экономическая обоснованность государственного регулирования инновационной деятельности. Правовое регулирование интеллектуальной собственности в системе инновационного менеджмента. Инновации как объекты интеллектуальной собственности. Объекты авторского и смешанного права. Защита авторских прав на результаты инновационной деятельности: авторские свидетельства, патенты, товарные знаки. Промышленная собственность, ее элементы, способы передачи, патентная защита. Правовая защита конфиденциальной информации, ноу-хау как ее вида. Лицензирование как форма коммерциализации и трансфера инноваций. Типы лицензионных соглашений. Франчайзинг как вид лицензирования. Проблемы совершенствования нормативно-правовой базы защиты интеллектуальной собственности: международные нормы и нормы российского законодательства. Правовая практика защиты инноваций в России.
9	Формирование	Становление национальных инновационных систем

	национальных инновационных систем (НИС)	(НИС) в условиях интернационализации инновационной деятельности. Формы интернационализации инновационной деятельности: транснациональные корпорации (ТНК), соглашения о техническом партнерстве (стратегические альянсы), совместные предприятия (СП). Российская национальная инновационная система (НИС): субъекты, масштабы, тенденции развития. Концептуальные основы перехода России на инновационный путь развития экономики. Интеграция научно-технической деятельности и образования, роль человеческого и социального капитала, мотивация к инновационному поведению граждан страны, совокупность государственных и частных институтов, поддерживающих инновации – ключевые направления формирования НИС России. Необходимость государственно-частного партнерства (ГЧП) в условиях становления инновационной экономики России. Сущность, формы и роль ГЧП в становлении и развитии инновационной экономики. Проблемы совершенствования и повышения эффективности инновационного менеджмента в НИС России.
--	---	---

5.2. Структура дисциплины

Очная форма обучения

№ раздела (темы)	Наименование раздела (темы)	Количество часов			
		Всего	ЛК	С	СР
1	Инновационный менеджмент в современной экономике	9	2	2	5
2	Основные понятия и определения инновационного менеджмента	9	2	2	5
3	Инновационный процесс, его структура и организация	9	2	2	5
4	Особенности инновационных организаций	9	2	2	5
5	Стратегические проблемы менеджмента инноваций	9	2	2	5
6	Формирование инновационной культуры организации	9	2	2	5
7	Инновационное предпринимательство и риски	9	2	2	5
8	Государственное регулирование инновационных процессов	9	2	2	5
9	Формирование национальных инновационных систем (НИС)	7	-	-	7
	Консультации	2	-	-	-
	Аттестация	27	-	-	-
	Общий объем	108	16	16	47

Очно-заочная форма обучения

№ раздела (темы)	Наименование раздела (темы)	Количество часов			
		Всего	ЛК	С	СР
1	Инновационный менеджмент в современной	10	2	2	6

	экономике				
2	Основные понятия и определения инновационного менеджмента	10	2	2	6
3	Инновационный процесс, его структура и организация	10	2	2	6
4	Особенности инновационных организаций	10	2	2	6
5	Стратегические проблемы менеджмента инноваций	8	-	2	6
6	Формирование инновационной культуры организации	8	-	2	6
7	Инновационное предпринимательство и риски	8	-	2	6
8	Государственное регулирование инновационных процессов	8	-	2	6
9	Формирование национальных инновационных систем (НИС)	7	-	-	7
	Консультации	2	-	-	-
	Аттестация	27	-	-	-
	Общий объем	108	8	16	55

5.3. Занятия семинарского типа

№ п/п	№ раздела (темы)	Вид занятия	Наименование	Количество часов ОФО	Количество часов ОЗФО
1	1	С	Инновационный менеджмент в современной экономике	2	2
2	2	С	Основные понятия и определения инновационного менеджмента	2	2
3	3	С	Инновационный процесс, его структура и организация	2	2
4	4	С	Особенности инновационных организаций	2	2
5	5	С	Стратегические проблемы менеджмента инноваций	2	2
6	6	С	Формирование инновационной культуры организации	2	2
7	7	С	Инновационное предпринимательство и риски	2	2
8	8	С	Государственное регулирование инновационных процессов	2	2

5.4. Курсовой проект (курсовая работа, реферат, контрольная работа)

Задание на выполнение реферата выдается студентам очной формы обучения в 11 триместре на 2-ой неделе. Защита реферата проводится на последней неделе теоретического обучения в 11 триместре.

Задание на выполнение реферата выдается студентам очно-заочной формы обучения в 12 триместре на 2-ой неделе. Защита реферата проводится на последней неделе теоретического обучения в 12 триместре.

Типовые темы рефератов:

1. Стратегия инновационного развития и экономическая безопасность России.
2. Цели и стратегии инновационной деятельности предприятия.
3. Особенности организационных форм инновационной деятельности.

4. Информационное обеспечение и статистика инноваций.
5. Правовое и нормативно-методическое обеспечение инновационной деятельности.
6. Показатели инновационной активности организации.
7. Патентно-лицензионная деятельность инновационного предприятия.
8. Реинжиниринг как инструмент повышения организационно-технологического уровня производства.
9. Человеческий фактор в инновационной стратегии фирмы.
10. Взаимодействие малого и крупного бизнеса в инновационной сфере.
11. Малый бизнес в инновационной системе РФ.
12. Риски в инновационной системе предприятия.
13. Венчурный бизнес в России и за рубежом.
14. Роль государственно-частного партнерства в становлении инновационной экономики.
15. Проблемы прогнозирования социальных и экологических последствий инноваций.
16. Научно-техническая база инновационного развития РФ.
17. Роль ФПП в финансировании инноваций в отечественной экономике.
18. Государственные корпорации в экономике современной России.
19. Формы организации инновационной деятельности.
20. Формы финансирования инновационной деятельности.
21. Маркетинга инноваций.
22. Становление российского рынка информационных продуктов и услуг.
23. Человеческий капитал в глобальной экономике знаний.
24. Подготовка, отбор и оценка проектов НИОКР.
25. Международные технологические альянсы в условиях глобализации.
26. Методологические основы инновационного менеджмента
27. Источники инноваций
28. Базовые стратегии в системе стратегического и проектного управления
29. Факторы успешной реализации инновационной стратегии
30. Основы инновационного проектирования

5.5. Самостоятельная работа

№ раздела (темы)	Виды самостоятельной работы	Количество часов ОФО	Количество часов ОЗФО
Тема 1-9	Изучение специальной методической литературы	9	17
Тема 1-8	Подготовка к занятиям семинарского типа	16	16
Тема 1-9	Подготовка реферата	20	20
Тема 1	Подготовка презентации	2	2
Тема 1-9	Подготовка к экзамену	26,5	26,5
	Общий объем, час	73,5	81,5

6. ОБРАЗОВАТЕЛЬНЫЕ ТЕХНОЛОГИИ

Информационные технологии, используемые при осуществлении образовательного процесса по дисциплине

- сбор, хранение, систематизация и выдача учебной и научной информации;
- обработка текстовой, графической и эмпирической информации;
- подготовка, конструирование и презентация итогов исследовательской и аналитической деятельности;

– самостоятельный поиск дополнительного учебного и научного материала, с использованием поисковых систем и сайтов сети Интернет, электронных энциклопедий и баз данных;

– использование электронной почты преподавателей и обучающихся для рассылки, переписки и обсуждения возникших учебных проблем.

-использование дистанционных технологий в рамках ЭИОС.

Интерактивные и активные образовательные технологии

№ раздела (темы)	Вид занятия (ЛК, ПР, С, ЛР)	Используемые интерактивные образовательные технологии	Количество часов ОФО	Количество часов ОЗФО
2	С	Компьютерная презентация	2	2

Практическая подготовка обучающихся

№ раздела (темы)	Вид занятия	Виды работ	Количество часов ОФО	Количество часов ОЗФО
-	-	-	-	-
-	-	-	-	-

7. ФОНД ОЦЕНОЧНЫХ СРЕДСТВ (ОЦЕНОЧНЫЕ МАТЕРИАЛЫ) ДЛЯ ТЕКУЩЕГО КОНТРОЛЯ УСПЕВАЕМОСТИ, ПРОМЕЖУТОЧНОЙ АТТЕСТАЦИИ

Фонд оценочных средств (оценочные материалы) для текущего контроля успеваемости, промежуточной аттестации по дисциплине приведен в приложении к рабочей программе.

8. УЧЕБНО-МЕТОДИЧЕСКОЕ И ИНФОРМАЦИОННОЕ ОБЕСПЕЧЕНИЕ ДИСЦИПЛИНЫ

8.1. Основная литература

1. Короткий, С. В. Инновационный менеджмент : учебное пособие / С. В. Короткий. — Саратов : Вузовское образование, 2018. — 241 с. — ISBN 978-5-4487-0137-5. — Текст : электронный // Электронно-библиотечная система IPR BOOKS : [сайт]. — URL: <http://www.iprbookshop.ru/72356.html>

2. Сабетова, Т. В. Инновационный менеджмент : учебное пособие / Т. В. Сабетова, Л. В. Брянцева, А. Г. Волкова. — Воронеж : Воронежский Государственный Аграрный Университет им. Императора Петра Первого, 2017. — 204 с. — ISBN 2227-8397. — Текст : электронный // Электронно-библиотечная система IPR BOOKS : [сайт]. — URL: <http://www.iprbookshop.ru/72671.html>

8.2. Дополнительная литература

1. Безуглая, Н. С. Инновационный менеджмент в схемах и таблицах : учебное наглядное пособие для обучающихся по направлению подготовки бакалавриата «Менеджмент» / Н. С. Безуглая, В. А. Дианова. — Краснодар, Саратов : Южный институт менеджмента, Ай Пи Эр Медиа, 2018. — 69 с. — ISBN 2227-8397. — Текст : электронный // Электронно-библиотечная система IPR BOOKS : [сайт]. — URL: <http://www.iprbookshop.ru/78030.html>

2. Ермолаев, Е. Е. Инновационный менеджмент : учебно-методическое пособие / Е. Е. Ермолаев, М. Ф. Хайруллин. — Самара : Самарский государственный технический университет, ЭБС АСВ, 2016. — 148 с. — ISBN 978-5-9585-0681-1. — Текст : электронный // Электронно-библиотечная система IPR BOOKS : [сайт]. — URL: <http://www.iprbookshop.ru/62897.html>

8.3. Программное обеспечение

Библиотечно-информационный
центр Северо-Кавказского
социального института

1. Пакет программ MicrosoftOffice
2. 7-ZIP
3. ARIS Express
4. Microsoft Windows
5. Антивирус

8.4. Профессиональные базы данных

1. База данных «Корпоративный менеджмент. Библиотека управления» www.cfin.ru
2. «Стратегическое управление и планирование», <http://stplan.ru/>
3. База данных по бизнес-планированию <https://biznesplan-primer.ru/>

8.5. Информационные справочные системы.

1. Информационно-правовая система «Консультант Плюс», <http://www.consultant.ru/>

8.6. Интернет-ресурсы

1. <http://window.edu.ru/>
2. <http://projectimo.ru/>
3. <http://www.finansy.ru/>
4. www.eup.ru

Периодические издания:

1. Менеджмент и бизнес-администрирование - Режим доступа: <http://www.iprbookshop.ru/45521.html>
2. Экономика и менеджмент систем управления. - Режим доступа: <http://www.iprbookshop.ru/34060.html>
3. Экономика и современный менеджмент: теория и практика. – Режим доступа: <http://www.iprbookshop.ru/48512.html>
4. Вестник Московского университета. Серия 24. Менеджмент. – Режим доступа: <http://www.iprbookshop.ru/59554.html>

8.7. Методические указания по освоению дисциплины

Методические указания для подготовки к лекции

Аудиторные занятия планируются в рамках такой образовательной технологии, как проблемно-ориентированный подход с учетом профессиональных и личностных особенностей обучающихся. Это позволяет учитывать исходный уровень знаний обучающихся, а также существующие технические возможности обучения.

Методологической основой преподавания дисциплины являются научность и объективность.

Лекция является первым шагом подготовки студентов к занятиям семинарского типа. Проблемы, поставленные в ней, на занятии семинарского типа приобретают конкретное выражение и решение.

Преподаватель на вводной лекции определяет структуру дисциплины, поясняет цели и задачи изучения дисциплины, формулирует основные вопросы и требования к результатам освоения. При проведении лекций, как правило, выделяются основные понятия и определения.

На первом занятии преподаватель доводит до обучающихся требования к текущей и промежуточной аттестации, порядок работы в аудитории и нацеливает их на проведение самостоятельной работы с учетом количества часов, отведенных на нее учебным планом и рабочей программой по дисциплине (п. 5.5).

Рекомендуя литературу для самостоятельного изучения, преподаватель поясняет, каким образом максимально использовать возможности, предлагаемые библиотекой АНО ВО СКСи, в том числе ее электронными ресурсами, а также делает акцент на

привлечение ресурсов сети Интернет и профессиональных баз данных для изучения дисциплины.

Выбор методов и форм обучения по дисциплине определяется:

– общими целями образования, воспитания, развития и психологической подготовки обучающихся;

– особенностями учебной дисциплины и спецификой ее требований к отбору дидактических методов;

– целями, задачами и содержанием материала конкретного занятия;

– временем, отведенным на изучение того или иного материала;

– уровнем подготовленности обучающихся;

– уровнем материальной оснащенности, наличием оборудования, наглядных пособий, технических средств.

Лекции дают обучающимся систематизированные знания по дисциплине, концентрируют их внимание на наиболее сложных и важных вопросах.

Лекции обычно излагаются в традиционном или в проблемном стиле. Проблемный стиль позволяет стимулировать активную познавательную деятельность обучающихся и их интерес к дисциплине, формировать творческое мышление, прибегать к противопоставлениям и сравнениям, делать обобщения, активизировать внимание обучающихся путем постановки проблемных вопросов, поощрять дискуссию. Во время лекционных занятий рекомендуется вести конспектирование учебного материала, обращать внимание на формулировки и категории, раскрывающие суть того или иного явления или процессов, выводы и практические рекомендации.

В конце лекции делаются выводы и определяются задачи на самостоятельную работу. В случае недопонимания какой-либо части предмета следует задать вопрос в установленном порядке преподавателю.

Конспект – это систематизированное, логичное изложение материала источника. Различаются четыре типа конспектов:

План-конспект – это развернутый детализированный план, в котором достаточно подробные записи приводятся по тем пунктам плана, которые нуждаются в пояснении.

Текстуальный конспект – это воспроизведение наиболее важных положений и фактов источника.

Свободный конспект – это четко и кратко сформулированные (изложенные) основные положения в результате глубокого осмысливания материала. В нем могут присутствовать выписки, цитаты, тезисы; часть материала может быть представлена планом.

Тематический конспект – составляется на основе изучения ряда источников и дает более или менее исчерпывающий ответ по какой-то схеме (вопросу).

Подготовленный конспект и рекомендуемая литература используются при подготовке к занятиям семинарского типа. Подготовка сводится к внимательному прочтению учебного материала, к решению примеров, задач, к ответам на вопросы. Примеры, задачи, вопросы по теме являются средством самоконтроля.

Методические указания для подготовки к занятиям семинарского типа

Основное назначение занятий семинарского типа заключается в закреплении полученных теоретических знаний. Для этого студентам предлагаются теоретические вопросы для обсуждения (если это семинарское занятие) и задания для практического решения (если это практическое занятие). Кроме того, участие в практических занятиях предполагает отработку и закрепление студентами навыков работы с информацией, взаимодействия с коллегами и профессиональных навыков (участия в публичных выступлениях, ведения дискуссий и т.п.).

При подготовке к занятиям семинарского типа можно выделить 2 этапа: организационный; закрепление и углубление теоретических знаний.

На первом этапе студент планирует свою самостоятельную работу, которая включает: уяснение задания на самостоятельную работу; подбор рекомендованной литературы; составление плана работы, в котором определяются основные пункты предстоящей подготовки.

Составление плана дисциплинирует и повышает организованность в работе.

Второй этап включает непосредственную подготовку студента к занятию.

Начинать надо с изучения рекомендованной литературы (основной и дополнительной). Необходимо помнить, что на лекции обычно рассматривается не весь материал, а только его наиболее важная и сложная часть, требующая пояснений преподавателя в контексте контактной работы со студентами. Остальная его часть восполняется в процессе самостоятельной работы. Перечень теоретических вопросов по каждой теме, на которые студенты должны обратить особое внимание, определяется преподавателем, ведущим соответствующее занятие, и заранее доводится до сведения обучающихся.

Задачи, практические задания, представленные по дисциплине, имеют практико-ориентированную направленность.

Решение задачи может быть представлено в письменной или устной форме. В случае вариативности решения задачи следует обосновать все возможные варианты решения.

В связи с этим работа с рекомендованной литературой обязательна. Особое внимание при этом необходимо обратить на содержание основных положений и выводов, объяснение явлений и фактов, уяснение практического приложения рассматриваемых теоретических вопросов. В процессе этой работы студент должен стремиться понять и запомнить основные положения рассматриваемого материала, примеры, поясняющие его, разобраться в иллюстративном материале, задачах.

Заканчивать подготовку следует составлением плана (перечня основных пунктов) по изучаемому материалу (вопросу). Такой план позволяет составить концентрированное, сжатое представление по изучаемым вопросам и структурировать изученный материал.

В структуре занятий семинарского типа традиционно выделяют следующие этапы: 1) организационный этап, контроль исходного уровня знаний (обсуждение вопросов, возникших у студентов при подготовке к занятию; 2) исходный контроль (тесты, опрос, проверка письменных домашних заданий и т.д.), коррекция знаний студентов; 3) обучающий этап (предъявление алгоритма решения заданий, инструкций по выполнению заданий, выполнения методик и др.); 4) самостоятельная работа студентов на занятии; 5) контроль конечного уровня усвоения знаний; 6) заключительный этап.

На занятиях семинарского типа могут применяться следующие формы работы: фронтальная - все студенты выполняют одну и ту же работу; групповая - одна и та же работа выполняется группами из 2-5 человек; индивидуальная - каждый студент выполняет индивидуальное задание.

Формы занятий семинарского типа: 1) традиционная путем теоретического обсуждения спорных вопросов темы путем проведения устного опроса студентов; 2) интерактивная (техника «мозгового штурма», работа в малых группах и пр).

Техника «мозгового штурма»

В целях погружения студентов в тему используется техника «мозгового штурма» по наиболее дискуссионному вопросу темы, не имеющему однозначного решения. Цель проведения мозгового штурма в начале занятия заключается в вовлечении в процесс обучения всех слушателей аудитории и активизации их мыслительной деятельности, диагностировании опыта и знаний студентов.

В результате участия в мозговом штурме студентами отрабатываются навыки получения и работы с информацией (в частности, студентами осуществляется анализ полученных ответов, выделение сведений, имеющих и не имеющих отношение к обсуждаемой проблеме, обнаружение существующих проблем и пробелов, проводится классификация сведений по различным основаниям), а также навыки взаимодействия с

коллегами (студентами) предоставляется возможность оценить собственную точку зрения и услышать позиции других обучающихся). Продолжительность – 15-20 минут.

Работа в малых группах

Работа в малых группах используется для коллективного поиска правильного варианта или нескольких вариантов предложенных к данной теме блоков вопросов, заданий. С этой целью преподавателем студенты разбиваются на малые рабочие группы в составе не более 3 человек и им предлагаются для обсуждения и решения проблемы. По окончании работы в малой группе студенты презентуют полученные результаты и обсуждают их с другими студентами в формате комментирования либо дискуссии. В результате участия в работе в малых группах студентами отрабатываются навыки получения, обмена и работы с информацией, а также профессионально значимые навыки взаимодействия с другими лицами в форме сотрудничества, активного слушания, выработки общего решения и др. Продолжительность – 1-1,5 часа.

В течение занятия студенту необходимо выполнить задания, выданные преподавателем, выполнение которых зачитывается, как текущая работа студента. Для усиления профессиональной направленности занятий семинарского типа возможно проведение бинарных занятий, построенных на основе межпредметных связей. На таких занятиях результаты практических заданий, полученных по одной дисциплине, являются основой для их выполнения по другой дисциплине.

Методические указания по выполнению практических заданий

Практические занятия проводятся после изучения соответствующих разделов и тем учебной дисциплины.

Целями практических занятий является закрепление теоретических знаний студентов и приобретение практических навыков в профессиональной сфере деятельности.

Для решения практических заданий студенту необходимо изучить теоретический материал (лекционный материал, учебную и практическую литературу) по теме практической работы.

При выполнении практических работ необходимым является наличие умения анализировать, сравнивать, обобщать, делать выводы. Решение задачи должно быть аргументированным, ответы на задания представлены полно.

В соответствии с методикой заранее формулируется тема практического занятия, ставятся конкретные цели и задачи, достигаемые в процессе выполнения практического занятия. Приводится литература, необходимая для выполнения практического занятия.

Начинать работу на занятии рекомендуется с ознакомления с кратким теоретическим материалом, касающимся практического занятия. Затем осуществляется контроль понимания обучающимися наиболее общих терминов. Далее следует разбор решения типовой задачи практического занятия. В том случае, если практическое занятие не содержит расчетного задания, а связано с изучением и анализом теоретического материала, необходимо более подробно остановиться на теоретических сведениях и ознакомиться с источниками литературы, необходимыми для выполнения данного практического занятия.

В ходе выполнения расчетных заданий обучающиеся научатся реализовывать последовательность действий при использовании наиболее распространенных методов и делать выводы, вытекающие из полученных расчетов.

Каждое из практических занятий может представлять небольшое законченное исследование одного из теоретических вопросов изучаемой дисциплины.

В конце каждого занятия необходим контроль. Контрольные вопросы должны способствовать более глубокому изучению теоретического курса, связанного с темой практического занятия. Также контрольные вопросы должны помочь в решении поставленных перед учащимся задач и подготовке к сдаче практического занятия.

В общем виде методика проведения практических занятий включает в себя рассмотрение теоретических основ и примера расчета, выдачу многовариантного задания и индивидуальное самостоятельное выполнение обучающимся расчетов. Освоение методики расчета осуществляется во время проведения практических занятий, далее самостоятельно обучающиеся выполняют расчетные работы в соответствии заданиями.

Студент последовательно выполняет выданные ему преподавателем задания.

В случае возникновения затруднений, студент может обратиться к преподавателю за помощью.

Методические указания для выполнения самостоятельной работы

Задачи самостоятельной внеаудиторной работы студентов заключаются в продолжении изучения теоретического материала дисциплины и в развитии навыков самостоятельного анализа литературы.

Самостоятельное теоретическое обучение предполагает освоение студентом во внеаудиторное время рекомендуемой преподавателем основной и дополнительной литературы. С этой целью студентам рекомендуется постоянно знакомиться с классическими теоретическими источниками по темам дисциплины, а также с новинками литературы, статьями в периодических изданиях, справочных правовых системах.

Для лучшего понимания материала целесообразно осуществлять его конспектирование с возможным последующим его обсуждением на занятия семинарского типа, на научных семинарах и в индивидуальных консультациях с преподавателем. Формы конспектирования материала могут быть различными.

Формами контроля за самостоятельным теоретическим обучением являются теоретические опросы, которые осуществляются преподавателем на занятиях семинарского типа в устной форме, преследующие цель проверки знаний студентов по основным понятиям и терминам по теме дисциплины. В случае представления студентом выполненного им в письменном виде конспекта по предложенным вопросам темы, возможна его защита на занятии семинарского типа или в индивидуальном порядке.

Решение задач осуществляется студентами самостоятельно, результаты решения задач представляются на занятии семинарского типа в устной форме, письменной форме, в формате работы в малых группах, участия в дискуссиях.

В связи с тем, что работа с задачами осуществляется во внеаудиторное время, студент может пользоваться любыми источниками и должен представить развернутое, аргументированное решение каждой задачи.

Ключевую роль в планировании индивидуальной траектории обучения по дисциплине играет *опережающая самостоятельная работа* (ОПС). Такой тип обучения предлагается в замену традиционной репродуктивной самостоятельной работе (самостоятельное повторение учебного материала и рассмотренных на занятиях алгоритмов действий, выполнение по ним аналогичных заданий). ОПС предполагает следующие виды самостоятельных работ: познавательно-поисковая самостоятельная работа, предполагающая подготовку докладов, выступлений на занятиях семинарского типа, подбор литературы по конкретной проблеме, написание рефератов и др.; творческая самостоятельная работа, к которой можно отнести выполнение специальных творческих и нестандартных заданий.

Задача преподавателя на этапе планирования самостоятельной работы – организовать ее таким образом, чтобы максимально учесть индивидуальные способности каждого обучающегося, развить в нем познавательную потребность и готовность к выполнению самостоятельных работ все более высокого уровня. Студенты, приступая к изучению тем, должны применить свои навыки работы с библиографическими источниками и рекомендуемой литературой, умение четко формулировать свою собственную точку зрения и навыки ведения научных дискуссий. Все подготовленные и представленные тексты должны являться результатом самостоятельной информационно-

аналитической работы студентов. На их основе студенты готовят материалы для выступлений в ходе практических занятий.

Методические рекомендации по подготовке и оформлению реферата

Реферативной работой является обзор литературы по исследуемой тематике. Реферат представляет собой один из этапов научно-исследовательской работы, основными задачами которой является:

1. Углубление теоретических знаний.
2. Развитие у студентов способностей обобщать и анализировать результаты, умения работать со специальной литературой.
3. Закрепление и развитие умений и навыков, творческого переноса изученной теории для решения практических задач.
4. Овладение фундаментальными основами будущей профессии.

В обязанности студента при подготовке реферата входит:

- посещение консультаций своего руководителя;
- самостоятельное изучение рекомендованной литературы и закрепление навыков работы с литературными источниками;
- овладение навыками анализа и обобщения собранного литературного материала;
- овладение научной логикой реферата, понимания цели, задач, объекта и предмета исследования, используемых методов и приемов;
- совершенствование умения грамотно, литературным языком излагать результаты и делать самостоятельные выводы;
- оформление работы в соответствии с требованиями эстетики, нормами орфографии и общими правилами литературно-графического оформления;
- регулярный отчет перед своим научным руководителем о выполнении запланированных этапов работы, информирование о полученных промежуточных результатах;
- строгое соблюдение намеченных сроков завершения этапов работы, своевременное представление ее руководителю.

Выбор темы студентами осуществляется по предлагаемой примерной тематике рефератов, которая соответствует рабочей программе и учитывает специфику учебного заведения. Вместе с тем студенту предоставляется право взять иную тему, которая является начальным этапом или продолжением его практической научно-исследовательской работы, учитывает его личные интересы и склонности, способности, а также уровень теоретических знаний и профессиональной практической подготовки и дает возможность творчески подойти к ее разработке.

Самостоятельно выбирая тему, студенту необходимо учесть следующие обстоятельства.

Во-первых, тема работы должна быть актуальной. Значимым признаком актуальности темы является ее отношение к проблемам, над которыми в настоящее время активно работают ученые.

Во-вторых, тема работы должна иметь выход на решение практических экономических задач.

В-третьих, тема работы должна иметь ясно очерченные границы - четко выделенные задачи и предмет исследования. Чрезмерно обширная тема не позволяет изучать проблему углубленно. Это часто приводит к обилию случайно привлекаемого теоретического материала и в конечном итоге к поверхностному освещению исследуемой проблемы.

Знание и понимание названных положений поможет правильно выбрать конкретную тему реферата, а также в известной мере предопределяет успешность ее выполнения.

Выбранная тема обязательно утверждается руководителем.

Сбор и обработка учебного материала

Подготовка реферата начинается с анализа литературных источников. Для того

чтобы иметь полное представление об избранной теме, целесообразно изучить соответствующую главу (главы) учебника. Затем следует приступить к глубокому изучению литературы и материала периодических изданий.

Подготовка реферата предполагает самостоятельный поиск студентом литературных источников по выбранной теме. Поэтому работа в библиотечных каталогах, поиск нужных статей в подшивках журналов и газет являются важнейшим составным элементом написания реферата. Результатом такого поиска должен стать список литературы по исследуемой теме, дополняющий и расширяющий основную литературу, рекомендованную научным руководителем.

При собеседовании или защите реферата студент должен показать знание не менее 5-10 литературных источников, корректно и обоснованно представленных в списке использованной литературы. Следует помнить, что чтение, специальное изучение литературы нельзя превращать в механическое накапливание знаний. Совершенно недопустимо, если чтение сопровождается простым переписыванием учебника, брошюр, монографий или статей из журналов.

Одновременно с изучением литературы следует подбирать примеры из практики для иллюстрации теоретических положений.

Составление плана

После выбора темы и анализа рекомендованных литературных источников необходимо составить примерный план, то есть обозначить основные направления предстоящей деятельности.

План работы - это перечень разделов, параграфов или пунктов, составленный в той последовательности, в какой они даны в реферате.

Намеченный план работы целесообразно обсудить с научным руководителем. Это позволит избрать наиболее оптимальный путь выполнения работы, даст возможность сосредоточить усилия на основных наиболее важных ее элементах, избежать перегруженности второстепенным для избранной темы материалом.

Структура работы

Реферат должен содержать несколько логических частей, расположенных в определенной последовательности и иметь определенное оформление. *Титульный лист. Содержание. Введение. Основная часть. Заключение. Список используемых источников.*

Содержание представляет собой структуру работы с указанием начала каждого раздела.

Введение является вступительным разделом работы, в нем определяются: цель работы; объект или предмет исследования; методы достижения цели; задачи, которые ставит студент; степень изученности проблемы как у нас в России, так и за рубежом. Здесь также дается краткое обоснование, почему выбранная тема действительно значима и актуальна с точки зрения будущей профессиональной деятельности студента.

Основная часть.

Содержание основной части должно раскрыть цели и соответствовать названию темы. Выполняется она на основании изучения литературы, проведения разнообразных исследований, обобщении своего личного опыта.

Основная часть разделяется на 2-4 раздела (главы), примерно равных по объему. Раздел - это законченная мысль с выводом, выводы могут быть выделены в конце раздела красной строкой или словом "выводы".

Конкретное содержание каждого из разделов обуславливается особенностями темы и представлениями студента о расположении наработанного материала.

Для лучшего объяснения материала необходимо приводить практические примеры, использовать цифровые данные, таблицы, схемы, диаграммы и другой аналитический материал.

Заключение

В заключении подводятся итоги выполненной работы. Здесь необходимо описать,

что было сделано и к каким выводам вы пришли, чтобы достигнуть, поставленную во «Введении» цель. Выводы могут подтверждать или опровергать справедливость той или иной теории, которую исследовал автор, устанавливать определенные связи и зависимости, констатировать факты, содержать обобщения или практические рекомендации. Постарайтесь также оценить, какие факторы Вы не учли на первых этапах подготовки работы, что и как можно в будущем сделать иначе и т.д.

Список используемых источников

Для выполнения работы необходимо изучить специальную литературу, каталоги, справочники, газетные и журнальные статьи, сборники и монографии. Оформляя список литературы, важно не просто перечислить названия книг и статей, взятых из каталогов библиотек или извлекающихся во многих книгах списках литературы. Здесь необходимо указать те источники, с которыми слушателю довелось поработать, из которых было что-то взято в свою работу или, напротив, что вызвало несогласие автора и получило опровержение на страницах реферата.

Порядок защиты

Успешно выполненную работу преподаватель допускает к защите, которая проводится в определяемое преподавателем время по согласованию со студентами.

На защите автор в своем кратком выступлении: сообщает о сущности выбранной темы и особенностях работы над ней; останавливается на наиболее характерных тенденциях и результатах, полученных в ходе выполнения работы; делает необходимые выводы и рекомендации; отвечает на вопросы и замечания, указанные преподавателем, а также на другие вопросы преподавателя в объеме темы работы.

Защита реферата проходит на 7-8 неделе, как в форме собеседования с руководителем работы.

Выдвижение рефератов на конкурс

Лучшие рефераты выдвигаются на конкурс научных работ Северо-Кавказского социального института.

Методические указания по выполнению компьютерной презентации.

Слово «презентация» обозначает представление, демонстрацию. Обычно для компьютерной презентации используется мультимедийный проектор, отражающий содержимое экрана компьютера на большом экране, вывешенном в аудитории. Презентация представляет собой совмещение видеоряда - последовательности кадров со звуком - последовательностью звукового сопровождения. Презентация тем эффективнее, чем в большей мере в ней используются возможности мультимедиа технологий.

Презентация представляет собой последовательность слайдов. Отдельный слайд может содержать текст, рисунки, фотографии, анимацию, видео и звук.

С точки зрения организации презентации можно разделить на три класса:

- интерактивные презентации;
- презентации со сценарием;
- непрерывно выполняющиеся презентации.



Интерактивная презентация - диалог между пользователем и компьютером. В этом случае презентацией управляет пользователь, т. е. он сам осуществляет поиск информации, определяет время ее восприятия, а также объем необходимого материала. В таком режиме работает ученик с обучающей программой, реализованной в форме мультимедийной презентации. При индивидуальной работе мультимедийный проектор не требуется. Все интерактивные презентации имеют общее свойство: они управляются событиями. Это означает, что когда происходит некоторое событие (нажатие кнопки мыши или позиционирование указателя мыши на экранном объекте), в ответ выполняется соответствующее действие. Например, после щелчка мышью на фотографии картины начинается звуковой рассказ об истории ее создания. **Презентация со сценарием** - показ

слайдов под управлением ведущего (докладчика). Такие презентации могут содержать «плывущие» по экрану титры, анимированный текст, диаграммы, графики и другие иллюстрации. Порядок смены слайдов, а также время демонстрации каждого слайда определяет докладчик. Он же произносит текст, комментирующий видеоряд презентации. В **непрерывно выполняющихся презентациях** не предусмотрен диалог с пользователем и нет ведущего. Такие самовыполняющиеся презентации обычно демонстрируют на различных выставках.

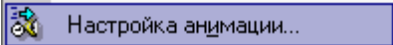





Создание презентации на заданную тему проходит через следующие этапы: 1) создание сценария; 2) разработка презентации с использованием программных средств.

Затем нужно выбрать **программу разработки презентации**. Каждая из существующих программ такого класса обладает своими собственными индивидуальными возможностями. Тем не менее между ними есть много общего. Каждая такая программа включает в себя встроенные средства создания анимации, добавления и редактирования звука, импортирования изображений, видео, а также создания рисунков. Программа PowerPoint, входящая в программный пакет MicrosoftOffice, предназначена для создания презентаций. С ее помощью пользователь может быстро оформить доклад в едином стиле, таким образом, значительно повысив степень восприятия предоставляемой информации аудиторией. Презентация или «слайд-фильм», подготовленная в PowerPoint, представляет собой последовательность слайдов, которые могут содержать план и основные положения выступления, все необходимые таблицы, диаграммы, схемы, рисунки, входящие в демонстрационный материал. При необходимости в презентацию можно вставить видеоэффекты и звук.

Основные приемы создания и оформления презентации

Поставленная задача	Требуемые действия
Создать новую презентацию без помощи мастера и применения шаблона	Запустите PowerPoint. В окне диалога PowerPoint в группе полей выбора Создание презентации выберите Новая презентация .
Выбрать разметку слайда	В окне диалога Создать слайд выберите мышью требуемый вариант разметки. После выбора Новая презентация окно диалога Разметка слайда появляется автоматически. Если Вы хотите сменить разметку имеющегося слайда, то выполните команду Формат/Разметка слайда или воспользуйтесь пиктограммой, размещенной в панели Форматирование  .
Применить шаблон дизайна	В меню Формат выберите команду Оформление слайда или воспользуйтесь пиктограммой, размещенной в панели Форматирование  .
Вставить новый слайд	Откройте тот слайд, после которого Вы хотите вставить новый, и выполните команду Вставка/Создать слайд (Ctrl + M) или воспользуйтесь пиктограммой, размещенной в панели Форматирование  .
Переместиться между слайдами	Воспользуйтесь бегунком или кнопками вертикальной полосы прокрутки или клавишами PageDown, PageUp. Перемещая бегунок можно по всплывающей подсказке определить, на каком слайде остановиться.
Активизировать панель Рисование	Выполните команду Вид /Панели инструментов/Рисование
Ввести текст в	Выберите на панели Рисование инструмент Надпись  .

произвольное место слайда	и установите текстовый курсор в нужное место или меню Вставка/Надпись .
Отредактировать имеющийся текст	Щелкните по тексту, установите текстовый курсор в нужное место и внесите исправления или добавления.
Удалить текст вместе с рамкой	Щелкните по тексту, затем щелкните непосредственно по рамке и нажмите клавишу Delete .
Изменить шрифт или размер шрифта	Воспользуйтесь командой Формат/Шрифт или раскрывающимся списком шрифтов/размеров панели инструментов 
Изменить цвет шрифта	Выполните команду Формат/Шрифт или выберите кнопку Цвет текста  панели Форматирование (Рисование) .
Выбрать стиль оформления шрифта	Воспользуйтесь командой Формат/Шрифт или кнопками панели инструментов  : полужирный, курсив, подчеркнутый, тень.
Выровнять набранный текст относительно рамки	Воспользуйтесь командой Формат/Выравнивание/По левому краю (Ctrl + L); По центру (Ctrl + E); По правому краю (Ctrl + R); По ширине или кнопками панели инструментов  Форматирование .
Выбрать цвет и тип линии для рамки, подобрать заливку	Выделите рамку (или установите курсор в текст, введенный в рамку) и выполните команду Формат/  ... В появившемся диалоговом окне установите цвет заливки, тип линии и ее цвет. Также можно воспользоваться кнопками панели Рисование :  – заливка;  – цвет линии;  – тип линии.
Активизировать панель Автофигуры	Выберите команду Вставка/Рисунок/Автофигуры или воспользуйтесь кнопкой панели Рисование 
Нарисовать объект	Активизируйте панель Рисование , выберите соответствующий инструмент (линия, овал, прямоугольник и т.д.) и «растяните» фигуру на слайде, протаскивая курсор.
Изменить цвет объекта	Выделите объект и выполните команду Формат/  ... или воспользуйтесь кнопкой панели Рисование :  – цвет линии.
Настроить тень объекта	Выделите объект и воспользуйтесь кнопкой панели Рисование :  – Стиль тени .
Настроить объем объекта	Выделите объект и воспользуйтесь кнопкой панели Рисование :  – Объем .
Повернуть объект на какой-либо угол	Выделите объект и воспользуйтесь кнопкой панели Рисование Действия/Повернуть/отразить/Свободное вращение , а затем переместите мышью угол объекта в направлении вращения.
Сгруппировать объекты	Выделите все объекты, подлежащие группировке и выполните команду Группировка/Группировать контекстного меню выделенных объектов.
Художественная надпись	Воспользуйтесь кнопкой панели Рисование :  – Добавить объект WordArt .
Вставить звук	Выберите команду меню Вставка/Фильмы и звук/Звук из коллекции картинок; Звук из файла .
Настроить анимацию	В режиме слайдов щелкните объект, который хотите анимировать.

	<p>В меню Показ слайдов выберите команду  или соответствующую команду контекстного меню выбранного объекта. Выберите нужные элементы панели Настройка анимации.</p>
Установить масштаб рабочего слайда в среде PowerPoint	<p>На панели Стандартная среды PowerPoint установить необходимый масштаб просмотра из раскрывающегося списка .</p>
Способ представления документа (т.е. презентации .ppt) в окне приложения PowerPoint	<p>Документ PowerPoint может отображаться в окне приложения тремя способами: в виде слайдов, в режиме структуры, в режиме сортировщика слайдов. Для изменения способа представления достаточно выбрать соответствующую команду в меню Вид или щелкнуть по одной из трех кнопок в левой части горизонтальной полосы прокрутки:  – показ слайдов (с текущего слайда);  – обычный режим;  – режим сортировщика слайдов.</p>
Провести демонстрацию	<p>Выполните команду Вид/Показ слайдов (F5) или воспользуйтесь кнопкой .</p>
Перейти к следующему слайду в процессе демонстрации	<p>Воспользуйтесь щелчком мыши, клавишами Enter, Пробел; PageDown, PageUp или клавиши навигации курсора (□□□): переход вперед/назад по галерее слайдов; Home – переход к самому первому слайду; End – переход к самому последнему слайду.</p>
Провести демонстрацию, не запуская PowerPoint	<p>Найдите свой файл, выделите и вызовите контекстное меню нажатием правой кнопки мыши. В контекстном меню выберите команду Показать.</p>

Сохраняется презентация в файле с расширением .ppt.

Методические указания по подготовке к промежуточной аттестации

Промежуточная аттестация по дисциплине проводится в форме экзамена.

При подготовке к экзамену необходимо повторить конспекты лекций по всем разделам (темам) дисциплины.

На экзамене студент должен подтвердить усвоение учебного материала, предусмотренного рабочей программой дисциплины, а также продемонстрировать приобретенные навыки адаптации полученных теоретических знаний к своей профессиональной деятельности. Экзамен проводится в форме устного собеседования по типовым вопросам для экзамена.

9. МАТЕРИАЛЬНО-ТЕХНИЧЕСКОЕ ОБЕСПЕЧЕНИЕ ДИСЦИПЛИНЫ

Для реализации дисциплины требуется следующее материально-техническое обеспечение:

- для занятий лекционного типа – учебная аудитория, оснащенная оборудованием и техническими средствами обучения.
- для занятий семинарского типа - учебная аудитория, оснащенная оборудованием и техническими средствами обучения.
- для групповых консультаций - учебная аудитория, оснащенная оборудованием и техническими средствами обучения.
- для промежуточной аттестации - учебная аудитория, оснащенная оборудованием и техническими средствами обучения.

Для самостоятельной работы: помещение, оснащенное компьютерной техникой с возможностью подключения к сети «Интернет» и обеспечением доступа к электронной

информационно-образовательной среде организации.

10. ОСОБЕННОСТИ ОСВОЕНИЯ ДИСЦИПЛИНЫ ЛИЦАМИ С ОГРАНИЧЕННЫМИ ВОЗМОЖНОСТЯМИ ЗДОРОВЬЯ

Обучающимся с ограниченными возможностями здоровья предоставляются специальные учебники, учебные пособия и дидактические материалы, специальные технические средства обучения коллективного и индивидуального пользования, услуги ассистента (тьютора), оказывающего обучающимся необходимую техническую помощь, а также услуги сурдопереводчиков и тифлосурдопереводчиков. Организация обеспечивает печатными и/или электронными образовательными ресурсами в формах адаптированных к ограничениям их здоровья.

Освоение дисциплины обучающимися с ограниченными возможностями здоровья может быть организовано совместно с другими обучающимися, а также в отдельных группах.

Освоение дисциплины обучающимися с ограниченными возможностями здоровья осуществляется с учетом особенностей психофизического развития, индивидуальных возможностей и состояния здоровья.

В целях доступности получения высшего образования по образовательной программе лицами с ограниченными возможностями здоровья при освоении дисциплины обеспечивается:

1) для лиц с ограниченными возможностями здоровья по зрению:

– присутствие тьютора, оказывающий студенту необходимую техническую помощь с учетом индивидуальных особенностей (помогает занять рабочее место, передвигаться, прочесть и оформить задание, в том числе, записывая под диктовку),

– письменные задания, а также инструкции о порядке их выполнения оформляются увеличенным шрифтом,

– специальные учебники, учебные пособия и дидактические материалы (имеющие крупный шрифт или аудиофайлы),

– индивидуальное равномерное освещение не менее 300 люкс,

– при необходимости студенту для выполнения задания предоставляется увеличивающее устройство;

2) для лиц с ограниченными возможностями здоровья по слуху:

– присутствие ассистента, оказывающий студенту необходимую техническую помощь с учетом индивидуальных особенностей (помогает занять рабочее место, передвигаться, прочесть и оформить задание, в том числе, записывая под диктовку),

– обеспечивается наличие звукоусиливающей аппаратуры коллективного пользования, при необходимости обучающемуся предоставляется звукоусиливающая аппаратура индивидуального пользования;

– обеспечивается надлежащими звуковыми средствами воспроизведения информации;

3) для лиц с ограниченными возможностями здоровья, имеющих нарушения опорно-двигательного аппарата:

– письменные задания выполняются на компьютере со специализированным программным обеспечением или надиктовываются тьютору;

– по желанию студента задания могут выполняться в устной форме.

**Приложение к рабочей программе дисциплины
«Инновационный менеджмент»**

**ФОНД ОЦЕНОЧНЫХ СРЕДСТВ (ОЦЕНОЧНЫЕ МАТЕРИАЛЫ) ДЛЯ
ПРОВЕДЕНИЯ ТЕКУЩЕГО КОНТРОЛЯ УСПЕВАЕМОСТИ И
ПРОМЕЖУТОЧНОЙ АТТЕСТАЦИИ**

**1. ОПИСАНИЕ ПОКАЗАТЕЛЕЙ ОЦЕНИВАНИЯ КОМПЕТЕНЦИЙ,
ФОРМИРУЕМЫХ В ПРОЦЕССЕ ОСВОЕНИЯ ДИСЦИПЛИНЫ**

Описание показателей оценивания компетенций, формируемых в процессе освоения дисциплины (модуля), и используемые оценочные средства приведены в таблице 1.

Таблица 1 – Показатели оценивания и оценочные средства для оценивания результатов обучения по дисциплине

Код и наименование формируемой компетенции	Код и наименование индикатора достижения формируемой компетенции	Показатели оценивания (результаты обучения)	Процедуры оценивания (оценочные средства)	
			текущий контроль успеваемости	промежуточная аттестация
ПК-1 - Способен руководить выполнением типовых задач тактического планирования	ПК-1.4 - Разрабатывает с учетом рыночной конъюнктуры и оценки возможностей предприятия стратегические и тактические планы, обеспечивающие эффективность производства и повышения качества продукции	Знать методологические основы инновационного менеджмента	Контрольные вопросы для устного опроса Реферат	Экзамен (контрольные вопросы к экзамену)
		Знать источники инноваций	Контрольные вопросы для устного опроса Реферат Компьютерная презентация	Экзамен (контрольные вопросы к экзамену)
	ПК-1.2 - Выполняет типовые расчеты, необходимые для составления проектов и перспективных планов производственной деятельности	Уметь рассчитывать производственную себестоимость одного изделия в начале освоения и в серийном выпуске	Практические задания	Экзамен (практические задания к экзамену)
		Уметь определять доход от инноваций	Практические задания	Экзамен (практические задания к экзамену)
		Владеть навыками расчета экономических показателей для обоснования экономической эффективности инновационного проекта	Практические задания	Экзамен (практические задания к экзамену)
ПК-2 - Способен осуществлять тактическое управление	ПК-2.5 - Осуществляет составление проектов по сферам	Знать базовые стратегии в системе стратегического и проектного	Контрольные вопросы для устного опроса Реферат	Экзамен (контрольные вопросы к экзамену)

процессами организации	профессиональной деятельности, оценивает их эффективность и учитывает при этом риски.	управления		
		Знать факторы успешной реализации инновационной стратегии	Контрольные вопросы для устного опроса Реферат	Экзамен (контрольные вопросы к экзамену)
		Знать основы инновационного проектирования	Контрольные вопросы для устного опроса Реферат	Экзамен (контрольные вопросы к экзамену)
		Уметь определять наиболее привлекательный с точки зрения эффективности проект	Практические задания	Экзамен (практические задания к экзамену)
		Уметь находить наименее рискованный вариант привлечения финансовых средств	Практические задания	Экзамен (практические задания к экзамену)
		Владеть навыками обоснования экономической эффективности инновационного проекта	Практические задания	Экзамен (практические задания к экзамену)
		Владеть навыками определения проектной себестоимости продукции	Практические задания	Экзамен (практические задания к экзамену)

2. Методические материалы, определяющие процедуры оценивания

2.1. Методические материалы, определяющие процедуры оценивания в рамках текущего контроля успеваемости

Устный опрос - средство контроля усвоения учебного материала по темам занятий.

Процедура проведения данного оценочного мероприятия включает в себя: беседу преподавателя с обучающимся на темы, связанные с изучаемой дисциплиной, и рассчитанное на выяснение объема знаний обучающегося по определенному разделу, теме, проблеме (индивидуально или фронтально).

Показатели для оценки устного ответа: 1) знание материала; 2) последовательность изложения; 3) владение речью и профессиональной терминологией; 4) применение конкретных примеров; 5) знание ранее изученного материала; 6) уровень теоретического анализа; 7) степень самостоятельности; 8) степень активности в процессе; 9) выполнение регламента.

Для подготовки к данному оценочному мероприятию необходимо изучить работы отечественных и зарубежных ученых по теме занятия, просмотреть последние аналитические отчеты и справочники, а также повторить лекционный материал.

Защита реферата – это знание материала темы, отстаивание собственного взгляда на проблему, демонстрация умения свободно владеть материалом, грамотно формулировать мысли.

Защита реферата проводится на практическом занятии и продолжается 5-7 минут.

Студент делает сообщение, в котором освещаются основные проблемы, дается анализ использованных источников, обосновываются сделанные выводы. После этого он отвечает на вопросы преподавателя и аудитории. Все оппоненты могут обсуждать и дополнять реферат, давать ему оценку, оспаривать некоторые положения и выводы.

Если защита реферата признана неудачной, то, с учетом замечаний, он должен быть переработан. Студент устраняет недостатки и либо повторно защищает реферат на практическом занятии, либо отчитывается перед преподавателем.

Студенты, не представившие реферат к защите или не защитившие его, не допускаются к сдаче итоговой отчетности по дисциплине.

Уровень знаний и умений обучающегося определяется оценками «отлично», «хорошо», «удовлетворительно», «неудовлетворительно».

Презентация – это инструмент предъявления визуального ряда, назначение которого – создание цепочки образов, т. е. каждый слайд должен иметь простую, понятную структуру и содержать текстовые или графические элементы, несущие в себе зрительный образ как основную идею слайда. Цепочка образов должна полностью соответствовать ее логике.

При оценке содержания презентации, прежде всего, учитывается соответствие содержания презентации целям, структуре обозначенной темы.

При оценке оформления презентации учитывается: соответствие оформления целям и содержанию презентации; единый стиль в оформлении; разумное разнообразие содержания и приемов оформления; дизайн и эстетика оформления.

По результатам презентации выставляется оценка «отлично», «хорошо», «удовлетворительно», «неудовлетворительно».

Выполнение практических заданий (решение задач, кейсов) – письменная форма работы студента, которая способствует закреплению и углублению теоретических знаний и позволяет сформировать у студентов навыки применения этих знаний на практике при анализе и решении практических ситуаций.

Практические задания (задачи, кейсы) выполняются во время аудиторных занятий семинарского типа по выданному преподавателем заданию.

Количество заданий определяется преподавателем.

Результатом выполнения задания является отчет, который должен содержать: номер, тему практической работы; краткое описание каждого задания; выполненное задание; ответы на контрольные вопросы.

Уровень умений и навыков обучающегося определяется оценками «отлично», «хорошо», «удовлетворительно», «неудовлетворительно».

2.2. Методические материалы, определяющие процедуры оценивания в рамках промежуточной аттестации

Экзамен – это форма промежуточной аттестации по дисциплине, задачей которой является комплексная оценка уровней достижения планируемых результатов обучения по дисциплине.

Процедура проведения данного оценочного мероприятия включает в себя: собеседование преподавателя со студентами по вопросам экзаменационного билета и ситуационной задаче.

Билет к экзамену содержит 2 вопроса и 1 практическое задание.

Вопросы к экзамену доводятся до сведения студентов заранее.

При подготовке к ответу пользование учебниками, учебно-методическими пособиями, средствами связи и электронными ресурсами на любых носителях запрещено.

Время на подготовку ответа – от 30 до 45 минут.

По истечении времени подготовки ответа, студент отвечает на вопросы экзаменационного билета. На ответ студента по каждому вопросу билета отводится, как правило, 3-5 минут.

После ответа студента преподаватель может задать дополнительные (уточняющие) вопросы в пределах предметной области экзаменационного задания.

После окончания ответа преподаватель объявляет обучающемуся оценку по результатам экзамена, а также вносит эту оценку в экзаменационную ведомость, зачетную книжку.

Уровень знаний, умений и навыков обучающегося определяется оценками «отлично», «хорошо», «удовлетворительно», «неудовлетворительно».

3. ОЦЕНОЧНЫЕ СРЕДСТВА, КРИТЕРИИ И ШКАЛА ОЦЕНКИ

3.1. Типовые задания для текущего контроля успеваемости

Перечень типовых вопросов для устного опроса

1. Инновационный менеджмент – актуальная составляющая в системе современного управления.
2. Эволюция технологических укладов в рамках концепции цикличности экономического развития.
3. Устойчивое развитие и факторы экономического роста в России.
4. Новация, инновация и диффузия инноваций.
5. Классификация и жизненный цикл инноваций.
6. Инновационный процесс: его стадии и факторы эффективности.
7. Субъекты и инфраструктура инновационной деятельности.
8. Информационное обеспечение и статистика инноваций.
9. Государственное регулирование инновационной деятельности.
10. Структура и содержание системы инновационного менеджмента организации.
11. Подсистема научного обеспечения инновационного менеджмента.
12. Инновационный потенциал организации.
13. Организационная культура и ее элементы, влияющие на инновационное поведение.
14. Мотивирование персонала инновационной организации.
15. Роль лидера в системе менеджмента инновационной организации.
16. Организационные структуры инновационных организаций.
17. Роль сетевых структур в системе инновационного менеджмента.
18. Выбор инновационной стратегии поведения организации.
19. Классификация методов инновационного менеджмента.
21. Организация НИОКР и основы инновационного проектирования.
22. Методические основы управления рисками в инновационной организации.
23. Организационные формы инновационных предприятий.
24. Инновационная активность как конкурентное преимущество предприятия.
25. Источники и формы финансирования инновационной деятельности.
26. Венчурный капитал и его применение в развитии инновационного предпринимательства.
27. Патентно-лицензионная деятельность при коммерциализации нововведений.
28. Особенности маркетинга инноваций.
29. Государственное регулирование инновационной деятельности в РФ.
30. Развитие системы социального партнерства в условиях модернизации российской экономики.
31. Методологические основы инновационного менеджмента
32. Источники инноваций
33. Базовые стратегии в системе стратегического и проектного управления
34. Факторы успешной реализации инновационной стратегии
35. Основы инновационного проектирования

Критерии и шкала оценки устного опроса

Оценка «отлично» выставляется студенту, если он раскрыл вопрос в полной мере на основе учебной, методической, дополнительной литературы, а также необходимых нормативно-правовых актов.

Оценка «хорошо» выставляется студенту, если он раскрыл вопрос в полной мере на основе только учебной литературы, а также необходимых нормативно-правовых актов.

Оценка «удовлетворительно» выставляется студенту, если он раскрыл вопрос лишь частично на основе только учебной литературы, сделав при этом ряд существенных ошибок.

Оценка «неудовлетворительно» выставляется студенту, если ответ по существу отсутствует, несмотря на наводящие вопросы преподавателя.

3.3. Перечень типовых тем рефератов

Перечень тем приведен в п. 5.4. РП

Критерии и шкала оценки реферата.

Новизна текста:

- а) актуальность темы исследования;
- б) новизна и самостоятельность в постановке проблемы, формулирование нового аспекта известной проблемы в установлении новых связей (межпредметных, внутрипредметных, интеграционных);
- в) умение работать с исследованиями, литературой, систематизировать и структурировать материал;
- г) авторская позиция, самостоятельность оценок и суждений;
- д) стилевое единство текста.

Степень раскрытия сущности вопроса:

- а) соответствие плана теме реферата;
- б) соответствие содержания теме и плану реферата;
- в) полнота и глубина знаний по теме;
- г) обоснованность способов и методов работы с материалом;
- е) умение обобщать, делать выводы, сопоставлять различные точки зрения по одному вопросу (проблеме).

Обоснованность выбора источников:

- а) оценка использованной литературы: привлечены ли наиболее известные работы по теме исследования (в т.ч. журнальные публикации последних лет, последние статистические данные, сводки, справки и т.д.).

Соблюдение требований к оформлению:

- а) насколько верно оформлены ссылки на используемую литературу, список литературы;
- б) оценка грамотности и культуры изложения (в т.ч. орфографической, пунктуационной, стилистической культуры), владение терминологией;
- в) соблюдение требований к объёму реферата.

Оценка	Характеристики ответа и реферата студента
5 (отлично)	ставится, если выполнены все требования к написанию и защите реферата: обозначена проблема и обоснована её актуальность, сделан краткий анализ различных точек зрения на рассматриваемую проблему и логично изложена собственная позиция, сформулированы выводы, тема раскрыта полностью, выдержан объём, соблюдены требования к внешнему оформлению, даны правильные ответы на дополнительные вопросы.
4 (хорошо)	основные требования к реферату и его защите выполнены, но

	при этом допущены недочёты. В частности, имеются неточности в изложении материала; отсутствует логическая последовательность в суждениях; не выдержан объём работы; имеются упущения в оформлении; на дополнительные вопросы при защите даны неполные ответы.
3 (удовлетворительно)	имеются существенные отступления от требований к написанию и оформлению реферата. В частности: тема освещена частично; допущены фактические ошибки в содержании работы или при ответе на дополнительные вопросы; во время защиты отсутствует вывод.
2 (неудовлетворительно)	тема реферата не раскрыта, обнаруживается существенное непонимание проблемы.

3.4. Перечень типовых тем для выполнения компьютерной презентации

Тема 1. Инновационный менеджмент в современной экономике

Критерии оценки презентации

Критерии оценивания:

1. Содержание презентации:
 - раскрытие темы
 - подача материала (обоснованность разделения на слайды)
 - наличие и обоснованность графического оформления (фотографий, схем, рисунков, диаграмм)
 - грамотность изложения
 - наличие интересной дополнительной информации по теме проекта
 - ссылки на источники информации (в т.ч. ресурсы Интернет)
2. Оформление презентации
 - единство дизайна всей презентации
 - обоснованность применяемого дизайна
 - единство стиля включаемых в презентацию рисунков
 - применение собственных (авторских) элементов оформления
 - оптимизация графики
3. Обоснованное использование эффектов мультимедиа: графики, анимации, видео, звука.
4. Навигация: наличие оглавления, кнопок перемещения по слайдам или гиперссылок.
5. Доклад на заданную тему с использованием презентации.

Оценка	Характеристики презентации
5 (отлично)	В презентации полностью и глубоко раскрыто наполнение (содержание) представляемой темы, четко определена структура презентации, отсутствуют фактические (содержательные), орфографические и стилистические ошибки. Представлен перечень источников, оформленный согласно общепринятым требованиям. Цветовые, шрифтовые решения, расположение текстов и схем в кадрах соответствуют требованиям реализации принципа наглядности в обучении.
4 (хорошо)	В презентации полностью раскрыто наполнение (содержание) представляемой темы; четко определена структура презентации; имеются незначительные фактические (содержательные) ошибки и орфографические и стилистические ошибки (не более трех). Представлен перечень источников, оформленный согласно общепринятым

	требованиям. Цветовые, шрифтовые решения, расположение текстов и схем в кадрах не в полной мере соответствуют требованиям реализации принципа наглядности в обучении.
3 (удовлетворительно)	В презентации не полностью раскрыто наполнение (содержание) представляемой темы; четко определена структура презентации; имеются незначительные фактические (содержательные) ошибки и орфографические и стилистические ошибки (не более трех). Представлен перечень источников, однако оформление не соответствует общепринятым требованиям. Цветовые, шрифтовые решения, расположение текстов и схем в кадрах не в полной мере соответствуют требованиям реализации принципа наглядности в обучении.
2 (неудовлетворительно)	В презентации не раскрыто наполнение (содержание) представляемой темы; не четко определена структура ресурса; имеются фактические (содержательные) ошибки и орфографические и стилистические ошибки. Представлен перечень источников, однако оформление не соответствует общепринятым требованиям. Цветовые, шрифтовые решения, расположение текстов и схем в кадрах не соответствуют требованиям реализации принципа наглядности в обучении.

3.5. Типовые практические задания (задачи, кейсы)

Задание 1. При обосновании экономической эффективности инновационного проекта, согласно расчету, получены экономические показатели, приведенные ниже. Расчет какого показателя (каких показателей), на Ваш взгляд, необходимо проверить еще раз?

- а) чистая текущая стоимость проекта - 442 млн. руб.;
- б) срок окупаемости - 5 лет;
- в) период реализации - 7 лет;
- г) дисконт-15%;
- д) внутренняя норма доходности - 18%;
- е) индекс доходности - 1,75;
- ж) среднегодовая рентабельность инвестиций - -32%;
- з) никакие показатели не вызывают сомнений.

Задание 2.

Для организации финансирования инновационного проекта необходимо привлечь 8 млрд. руб. Для этого акционерное общество может выпустить один из следующих видов ценных бумаг:

- 1) 10 000 000 привилегированных акций номиналом 1 000 руб.;
- 2) 10 000 конвертируемых облигаций номиналом 1 000 000 руб.;
- 3) 1 000 дисконтных векселей номиналом 10 000 000 руб. по цене размещения 85 %.

Известно, что акции размещаются на 95 %, облигации – на 80 %. Реализация векселей составляет в среднем 90 %.

Выберите наименее рискованный вариант привлечения финансовых средств, оценив ожидаемое привлечение инвестиций по каждому варианту.

Задание 3.

Имеются три альтернативных проекта. Доход первого - 3000 тыс. руб., причем первая половина средств поступает сейчас, а вторая через год. Доход второго - 3500 тыс. руб., из которых 500 тыс. руб. поступает сразу, 1500 тыс. руб. через год и оставшиеся

1500 тыс. руб. через 2 года. Доход третьего проекта равен 4000 тыс. руб., и вся эта сумма будет получена через три года. Необходимо определить, какой из этих трех проектов предпочтительнее при ставке дисконта 10 %.

Задание 4.

Инновационная компания разработала новый витамин, стимулирующий творческую активность персонала.

Затраты на проведение исследований и испытаний препарата составили 20 тыс. руб.

К препарату проявили интерес две фармацевтические компании. Они готовы купить сырье для производства витамина за 40 тыс. руб.

Себестоимость сырья для фирмы-инноватора составит 10 тыс. руб.

Вероятность того, что компании купят или не купят сырье, одинакова: 50:50.

Определите наиболее ожидаемый доход от инновации, а также показатели дисперсии и колеблемости.

Критерии и шкала оценки выполнения практических заданий (решения задач, кейсов)

Оценка «отлично» выставляется студенту, если он самостоятельно и правильно выполнил практическое задание (решил учебно-профессиональную задачу, кейс), уверенно, логично, последовательно и аргументировано излагал свое решение, используя понятия профессиональной сферы.

Оценка «хорошо» выставляется студенту, если он самостоятельно и в основном выполнил практическое задание (решил учебно-профессиональную задачу, кейс), уверенно, логично, последовательно и аргументировано излагал свое решение, используя понятия профессиональной сферы.

Оценка «удовлетворительно» выставляется студенту, если он в основном выполнил практическое задание (решил учебно-профессиональную задачу, кейс), допустил несущественные ошибки, слабо аргументировал свое решение, не используя в понятия профессиональной сферы.

Оценка «неудовлетворительно» выставляется студенту, если он не выполнил практическое задание (не решил учебно-профессиональную задачу, не выполнил кейс) или выполнил (решил) с грубыми ошибками.

3.2. Типовые задания для промежуточной аттестации

Перечень типовых контрольных вопросов к экзамену

1. Инновационный менеджмент – актуальная составляющая в системе современного управления.
2. Эволюция технологических укладов в рамках концепции цикличности экономического развития.
3. Устойчивое развитие и факторы экономического роста в России.
4. Новация, инновация и диффузия инноваций.
5. Классификация и жизненный цикл инноваций.
6. Инновационный процесс: его стадии и факторы эффективности.
7. Субъекты и инфраструктура инновационной деятельности.
8. Информационное обеспечение и статистика инноваций.
9. Государственное регулирование инновационной деятельности.
10. Структура и содержание системы инновационного менеджмента организации.
11. Подсистема научного обеспечения инновационного менеджмента.
12. Инновационный потенциал организации.

13. Организационная культура и ее элементы, влияющие на инновационное поведение.
14. Мотивирование персонала инновационной организации.
15. Роль лидера в системе менеджмента инновационной организации.
16. Организационные структуры инновационных организаций.
17. Роль сетевых структур в системе инновационного менеджмента.
18. Выбор инновационной стратегии поведения организации.
19. Классификация методов инновационного менеджмента.
21. Организация НИОКР и основы инновационного проектирования.
22. Методические основы управления рисками в инновационной организации.
23. Организационные формы инновационных предприятий.
24. Инновационная активность как конкурентное преимущество предприятия.
25. Источники и формы финансирования инновационной деятельности.
26. Венчурный капитал и его применение в развитии инновационного предпринимательства.
27. Патентно-лицензионная деятельность при коммерциализации нововведений.
28. Особенности маркетинга инноваций.
29. Государственное регулирование инновационной деятельности в РФ.
30. Развитие системы социального партнерства в условиях модернизации российской экономики.
36. Методологические основы инновационного менеджмента
37. Источники инноваций
38. Базовые стратегии в системе стратегического и проектного управления
39. Факторы успешной реализации инновационной стратегии
40. Основы инновационного проектирования

Типовые практические задания для экзамена

Задание 1.

При обосновании экономической эффективности инновационного проекта, согласно расчету, получены экономические показатели, приведенные ниже. Расчет какого показателя (каких показателей), на Ваш взгляд, необходимо проверить еще раз?

- а) чистая текущая стоимость проекта – 608 млн. руб.;
- б) срок окупаемости - 7 лет;
- в) период реализации - 6 лет;
- г) дисконт - 16%;
- д) внутренняя норма доходности-24%;
- е) индекс доходности - 0,72;
- ж) среднегодовая рентабельность инвестиций - 4%;
- з) никакие показатели не вызывают сомнений.

Задание 2.

Процесс освоения нового вида высокотехнологичной продукции завершается выпуском 16 изделий. Коэффициент освоения 0,7.

Затраты на основные материалы и покупные части – 3000 руб./шт., дополнительная заработная плата основных рабочих – 20%, общепроизводственные расходы 200 % от основной заработной платы основных рабочих, общецеховые расходы 50%.

Трудоемкость изготовления первого изделия – 160 нормо-ч.

Средняя тарифная ставка 80 руб./ч. Определить производственную себестоимость одного изделия в начале освоения и в серийном выпуске.

Задание 3.

Освоение новой модели грузового автомобиля предполагается осуществить в течение 1,5 лет. Планируется поквартальный выпуск пробных партий нового изделия. Коэффициент освоения, определенный методом аналогии, предположительно составит 0,7. Себестоимость изготовления автомобиля в первом году выпуска 1740 тыс. руб. (при этом удельные условно-постоянные расходы составляют 1480 тыс. руб.). предполагается, что за время освоения удельные условно-постоянные расходы уменьшатся на 20%. Динамика снижения переменных затрат соответствует характеру снижения трудоемкости единицы продукции. Определить проектную себестоимость изготовления грузового автомобиля.

Критерии и шкала оценки экзамена

Оценка «отлично» выставляется студенту, если знания отличаются глубиной и содержательностью, дается полный исчерпывающий ответ, как на основные вопросы билета, так и на дополнительные; студент свободно владеет научной терминологией; ответ студента структурирован; логично и доказательно раскрывает проблему, предложенную в билете; ответ характеризуется глубиной, полнотой и не содержит фактических ошибок; ответ иллюстрируется примерами, в том числе из собственной практики; студент демонстрирует умение аргументировано вести диалог и научную дискуссию; правильно выполнил практическое задание

Оценка «хорошо» выставляется студенту, если знания имеют достаточный содержательный уровень, однако отличаются слабой структурированностью; содержание билета раскрывается, но имеются неточности при ответе на дополнительные вопросы; имеющиеся в ответе несущественные фактические ошибки, студент способен исправить самостоятельно, благодаря наводящему вопросу; недостаточно раскрыта проблема по одному из вопросов билета; недостаточно логично изложен вопрос; ответ прозвучал недостаточно уверенно; студент не смог продемонстрировать способность к интеграции теоретических знаний и практики, допустил несущественную ошибку при выполнении практического задания.

Оценка «удовлетворительно» выставляется студенту, если содержание билета раскрыто слабо, знания имеют фрагментарный характер, отличаются поверхностностью и малой содержательностью, имеются неточности при ответе на основные вопросы билета; программные материалы в основном излагаются, но допущены фактические ошибки; студент не может обосновать закономерности и принципы, объяснить факты; студент не может привести пример для иллюстрации теоретического положения; у студента отсутствует понимание излагаемого материала, материал слабо структурирован; у студента отсутствуют представления о межпредметных связях, допустил существенную ошибку при выполнении практического задания.

Оценка «неудовлетворительно» выставляется студенту, если обнаружено незнание или непонимание студентом предмета изучения дисциплины; содержание вопросов билета не раскрыто, допускаются существенные фактические ошибки, которые студент не может исправить самостоятельно; на большую часть дополнительных вопросов по содержанию экзамена студент затрудняется дать ответ или не дает верных ответов, не выполнил практическое задание.